



# DESMUME

Es un programa de emulación, diseñado en esta versión para poder disfrutar de los juegos de Nintendo DS en nuestro PC con Linux. Soporta la mayoría de los ROMs de Nintendo DS, tanto homebrew como comerciales. Es, junto a No\$GBA, uno de los emuladores de NDS más usados y valorados.





# CARACTERÍSTICAS DE DESMUME

Cuenta con un gran número de juegos de la consola Nintendo DS.

Esta disponible de forma gratuita y de uso sencillo y al alcance de todos los usuarios.

Dispone de compatibilidad con otros sistemas operativos y de ser multiplataforma.

**desmume**

Es perfecto para cualquier usuario jugador.

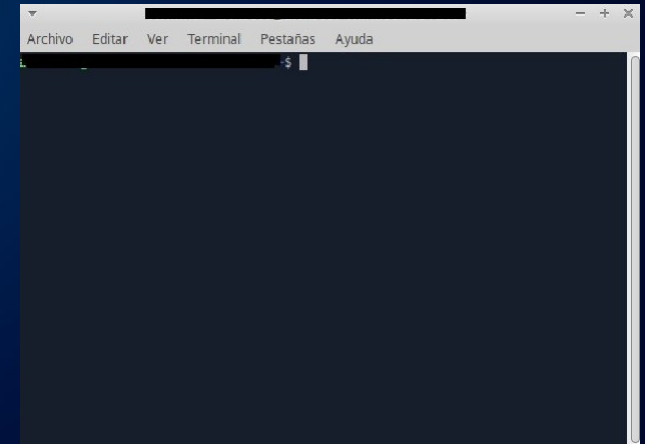

Los gráficos de los juegos se muestran a la perfección.

La fluidez de los juegos es absoluta.



# DESMUME

Para empezar la instalación, debe abrir la terminal de su computadora apretando las teclas **CTRL + ALT + T** (El nombre de usuario en la terminal no se visualiza por medidas de seguridad). Este manual es para personas nuevas usando sistema operativo libre o que tengan poco conocimiento, a los que tengan ya conocimiento, les será sencillo la instalación.





# DESMUME

Para iniciar la instalación, debe ingresar su contraseña de administrador y ejecutar el siguiente comando:

```
sudo apt-get install desmume
```

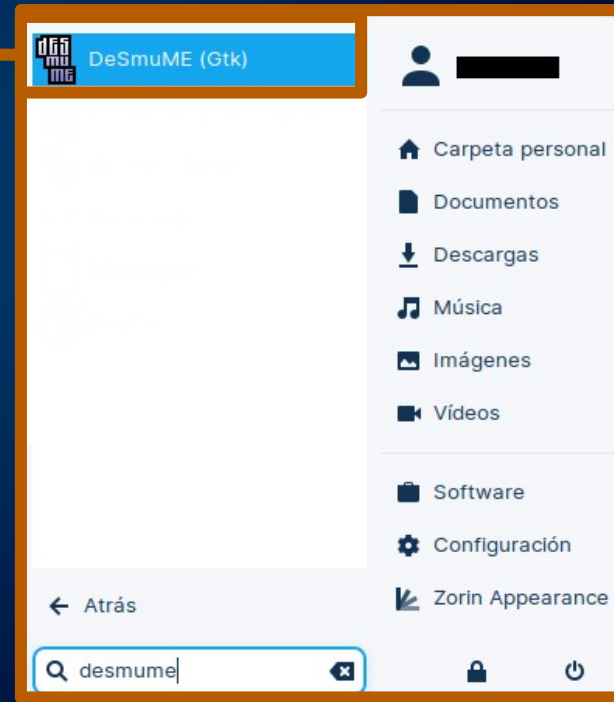
Presione **Enter** y luego **S** para continuar.

```
Archivo Editar Ver Terminal Pestañas Ayuda
sudo apt-get install desmume
Leyendo lista de paquetes... Hecho
Creando árbol de dependencias
Leyendo la información de estado... Hecho
Los paquetes indicados a continuación se instalaron de forma automática y ya no son necesarios.
amule-common amule-utils ant ant-optional antlr3 asectj blender
blender-data bluefish-data bluefish-plugins bnd brasero-cdrkit
brasero-common breeze-icon-theme ca-certificates-moo catdoc cdrdao clang
clang-tidy clang-tidy-10 clang-tools-10 cli-common ue2toc dconf-cli
default-jdk default-jdk-doc default-jdk-headless dv+rwt-tools dvdauthor
dvgrab enchant extra-cmake-modules fonts-cantarell fonts-dejavu fonts-tuffy
freecad-common freecad-python3 freecad-runtime fuseiso gdal-data
geopandas glib2.0 glib2.0-gnome glib2.0-locale-support glib2.0-networking
icc-profiles-free icedax icu-devtools java-wrappers javahelp2
javascript-common junit junit-doc junit4 junit4-doc kaccounts-providers
kactivities-bin kactivitymanagerd kamera kapptemplate kde-cli-tools
kde-cli-tools-data kdeconnect kded5 kdenlive-data kdevelop-data
kdevelop55-libs keditbookmarks kinit kio kio-extras kio-extras-data
kpackagelauncherqml kpackagetool5 kpeople-vcard ktexteditor-data
ktexteditor-katepart libaccounts-glib0 libaccounts-qt5-1 libactivation-java
```



# DESMUME

Una vez finalizada la instalación, puede buscar en el menú de aplicaciones, escriba Desmume e inicie la aplicación.





# DESMUME

Iniciada la aplicación se reflejará el entorno gráfico de Desmume y ya lo podrá cargar sus juegos para empezarlos a utilizar.

