



# FILEZILLA

Es una aplicación FTP libre y de código abierto que consta de un cliente y un servidor. Soporta los protocolos FTP, SFTP y FTP sobre SSL/TLS (FTPS). Tiene una interfaz de usuario con pestañas para realizar múltiples tareas, para permitir navegar por más de un servidor o incluso transferir archivos simultáneamente entre múltiples servidores. Es administrador de sitios para listar servidores y transferir la cola para ordenar las tareas de transferencia de archivos. Además cuenta con marcadores para un fácil acceso al uso más frecuente.





# CARACTERÍSTICAS DE FILEZILLA

Permite conectarnos a otros servidores a través del protocolo SFTP (SSH File Transfer Protocol)

Permite conectarnos a un servidor remoto a través de una VPN, dando a nuestras conexiones otro nivel adicional en seguridad y privacidad.



Permite enviar archivos muy grandes, de hasta más de 4 GB, a una velocidad muy rápida (siempre y cuando el servidor sea capaz de procesar esa velocidad).

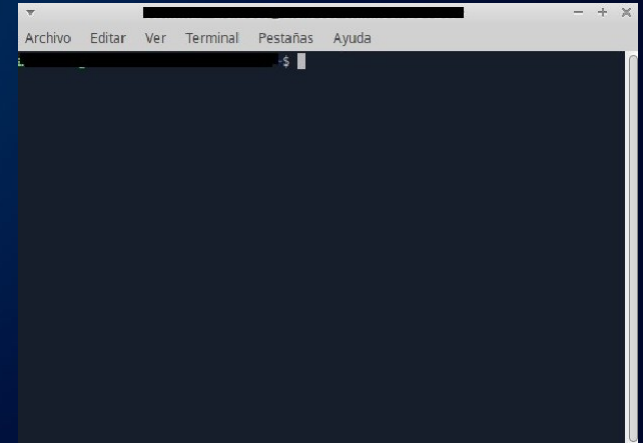

Permite pausar y reanudar las subidas o descargas sin causar pérdidas de datos.

Su interfaz es compatible con «pestañas». Esto quiere decir que podemos conectarnos al mismo tiempo a diferentes servidores desde una única instancia del programa en lugar de tener que ejecutar el programa varias veces.



# FILEZILLA

Para empezar la instalación, debe abrir la terminal de su computadora apretando las teclas **CTRL + ALT + T** (El nombre de usuario en la terminal no se visualiza por medidas de seguridad). Este manual es para personas nuevas usando sistema operativo libre o que tengan poco conocimiento, a los que tengan ya conocimiento, les será sencillo la instalación.





# FILEZILLA

Para iniciar la instalación, debe ingresar su contraseña de administrador y ejecutar el siguiente comando:

```
sudo apt-get install filezilla
```

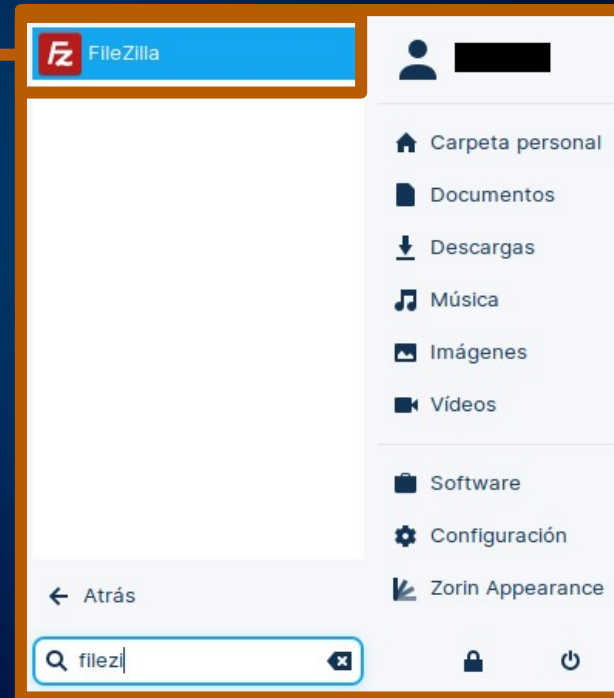
Presione **Enter** y luego **S** para continuar.

```
Archivo Editar Ver Terminal Pestañas Ayuda
sudo apt install filezilla
Leyendo lista de paquetes... Hecho
Creando árbol de dependencias
Leyendo la información de estado... Hecho
Los paquetes indicados a continuación se instalaron de forma automática y ya no son necesarios.
amule-common amule-utils ant ant-optional antlr3 aspectj blender
blender-data bluefish-data bluefish-plugins bnd brasero-cdrkit
brasero-common breeze-icon-theme ca-certificates-common catdoc cdrdao clang
clang-tidy clang-tidy-10 clang-tools-10 cli-common cue2toc dconf-cli
default-jdk default-jdk-doc default-jdk-headless dvd+rw-tools dvdauthor
dvgrab enchant extra-cmake-modules fonts-cantarell fonts-dejavu fonts-tuffy
freecad-common freecad-python3 freecad-runtime fuseiso gdal-data
geopip-database gir1.2-ges-1.0 gir1.2-glib-2.0 gir1.2-glib-2.0-growisofs gthumb-data
icc-profiles-free icedax icu-devtools java-wrappers javahelp2
javascript-common junit junit-doc junit4 junit4-doc kaccounts-providers
kactivities-bin kactivitymanagerd kamera kapptemplate kde-cli-tools
kde-cli-tools-data kdeconnect kded5 kdenlive-data kdevelop-data
kdevelop55-libs keditbookmarks kinit kio kio-extras kio-extras-data
kpackagelauncherqml kpackagetool5 kpeople-vcard ktexteditor-data
ktexteditor-katepart libaccounts-glib0 libaccounts-qt5-1 libactivation-java
```



# FILEZILLA

Una vez finalizada la instalación, puede buscar en el menú de aplicaciones, escriba Filezilla e inicie la aplicación.





# FILEZILLA

Iniciada la aplicación se reflejará el entorno gráfico de Filezilla y ya lo podrás utilizar.

**A Log de conexión:** Aquí quedará registrada toda la actividad de conexión a los servidores FTP, si la conexión diera error, también aparecería en este registro.

**B Gestor de archivos local:** Podrás ver los archivos y carpetas de tu ordenador, desde esta parte de la interfaz puedes elegir qué archivos o carpetas se subirán al servidor FTP.

**C Gestor de archivos remoto:** Podrás ver los archivos y carpetas que hay en el servidor, solo tendrás que arrastrar aquí los archivos para que se suban al servidor FTP.

**D Cola de transferencias:** Aquí aparecerán las transferencias de archivos pendientes o las transferencias completas, también aparecerán las que se están realizando actualmente.

