




FIREWALL BUILDER

Es una herramienta gráfica (GUI) que permite configurar firewalls de forma sencilla sin necesidad de conocer los comandos a ejecutar en el firewall ni su sintaxis para la creación de reglas. Las bases de esta herramienta son: simplicidad, flexibilidad y ahorro de tiempo. Esta Licenciado bajo la GNU GPL 2.0 (GPLv2).





CARACTERÍSTICAS DE FIREWALL BUILDER

Es una herramienta de acabado completamente profesional para la gestión de cortafuegos que no tiene nada que envidiar a las GUIs de cortafuegos comerciales, siendo incluso, en algunos casos, más potente que éstas.

Permite además ipfilter, ipfw o PF como cortafuegos en Linux, Mac OS X, OpenBSD, Solaris y FreeBSD, entre otros.

Permite diseñar cómodamente la política de seguridad y luego aplicarla a la máquina cortafuegos de forma directa, mediante una conexión SSH.



Puede quedarse en el PC local del administrador, con lo que se hace complicado una co-administración por parte de un equipo, por lo que la configuración debería estar en algún recurso compartido por red.

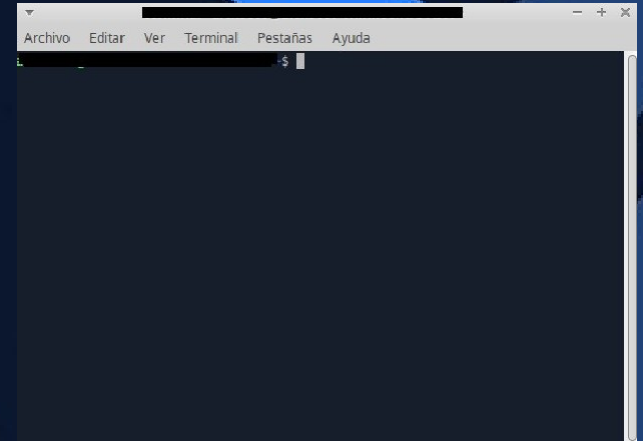

Permite crear un dispositivo cortafuegos y a partir de ahí, especificar el número y tipo de interfaces de red que tiene.

Permite configurar interfaces de red "normales", interfaces de tipo Bond, así como Bridge e incluso dividir el interfaz en modo lógico usando 802.1Q mediante VLAN tagging.



FIREWALL BUILDER

Para empezar, debe abrir la terminal de su computadora apretando las teclas **CTRL + ALT + T** (El nombre de usuario en la terminal no se visualiza por medidas de seguridad). Este manual es para personas nuevas usando sistema operativo libre o que tengan poco conocimiento, a los que tengan ya conocimiento, les será sencillo la instalación.





FIREWALL BUILDER

Para iniciar la instalación, debe ingresar su contraseña de administrador y ejecutar el siguiente comando:

```
apt-get install fwbuilder
```

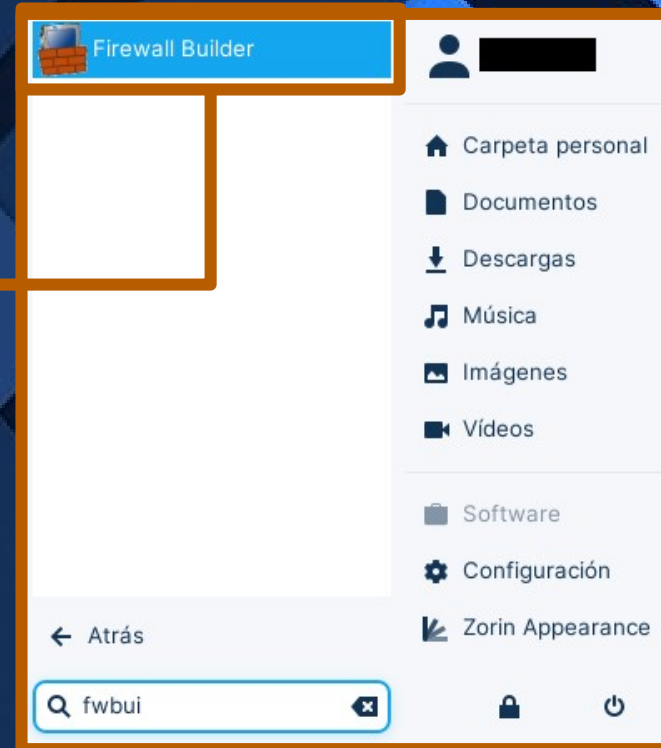
Presione **Enter** y luego **S** para continuar.

```
Archivo  Editar  Ver  Terminal  Pestañas  Ayuda
apt-get install fwbuilder
Leyendo lista de paquetes... Hecho
Creando árbol de dependencias
Leyendo la información de estado... Hecho
Los paquetes indicados a continuación se instalaron de forma automática y ya no son necesarios.
adwaita-qt amule-common amule-utils apache2 apache2-bin apache2-data
apache2-utils apturl-common audacious-plugins audacious-plugins-data
audacity-data avahi-utils baloo-kf5 blender blender-data bluefish-data
bluefish-plugins brasero-cdrkit brasero-common breeze-icon-theme catdoc
cdrdao clamav-base clamav-freshclam clamdscan clang clang-tidy
clang-tidy-10 clang-tools-10 cli-common cue2toc cups-pk-helper dconf-cli
dctrl-tools default-jdk-doc dkms dolphin duplicity dvd+rw-tools dvdauthor
dvgrab enchant epiphany-browser-data extra-cmake-modules ffmpegthumbs
fonts-cantarell fonts-dejavu fonts-dejavu-extra fonts-tuffy freecad-common
freecad-python3 freecad-runtime freeglut3 fuseiso gdal-data geoip-database
gftp-common gftp-gtk gftp-text gimp-help-common gir1.2-dbusmenu-glib-0.4
gir1.2-ges-1.0 gir1.2-goa-1.0 gir1.2-harfbuzz-0.0 gir1.2-notify-0.7
gir1.2-polkit-1.0 gir1.2-snapd-1 gir1.2-totem-1.0 gir1.2-totemlparsers-1.0
gnome-software-common gparted-common grilo-plugins-0.3-base growisofs
gstreamer1.0-nice gthumb-data hplip-data icedax icc-profiles-free icedax
icu-devtools inuxsysd java-common java-wrappers javascript-common junit
```



FIREWALL BUILDER

Finalizada la instalación, puedes ir al menú de aplicaciones, buscar Firewall Builder e iniciarlo.





FIREWALL BUILDER

Al iniciar la aplicación, aparecerá el siguiente mensaje de bienvenida.

Presione **Cerrar** para continuar.

Welcome to Firewall Builder



Welcome to Firewall Builder

Quick Start Guide

There is a short online guide that provides basic information to help new users save time when first learning to use Firewall Builder.

In this guide you will learn:

- Layout of the application windows
- Location of frequently used command buttons
- How to create and edit objects
- Where to find predefined system objects

The guide will open in the web browser

Do not show this again

Cerrar

Watch the guide



FIREWALL BUILDER

Finalmente podrás utilizar Firewall Builder.

