



HANDBRAKE

Es un software de conversión de video gratuito y de código abierto que se utiliza para convertir casi cualquier tipo de formato de video a otro. Es una de las mejores herramientas gratuitas para convertir videos de casi cualquier formato a una selección de códecs ampliamente compatibles.





CARACTERÍSTICAS DE HANDBRAKE

Es un software gratuito y multiplataforma para convertir vídeos.

Filtros de video: Desentrelazado, Decomb, Denoise, Detelecine, Deblock, Escala de grises, Recorte y escala.

Subtítulos (VobSub, Closed Captions CEA-608, SSA, SRT).

Desentrelazado de imagen, de cultivo y la ampliación.

Vista previa del vídeo en todo momento.



Convierte vídeos a casi todos los formatos que puedas conocer.

Perfiles optimizados para diferentes dispositivos, permiten convertir los vídeos con un clic.

Compatible con los formatos de vídeo más habituales, incluso trabaja con fuentes DVD y BluRay que no tengan protección anticopia.

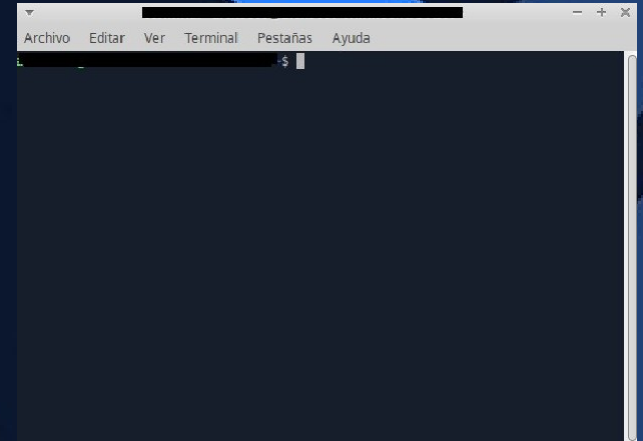

Soporta la conversión de vídeos por lotes.

Mantener la calidad del vídeo resultante o ajustarla según tus preferencias.



HANDBRAKE

Para empezar, debe abrir la terminal de su computadora apretando las teclas **CTRL + ALT + T** (El nombre de usuario en la terminal no se visualiza por medidas de seguridad). Este manual es para personas nuevas usando sistema operativo libre o que tengan poco conocimiento, a los que tengan ya conocimiento, les será sencillo la instalación.





HANDBRAKE

Para instalar Handbrake ingrese su contraseña de administrador y ejecute el siguiente comando:

```
sudo apt install handbrake
```

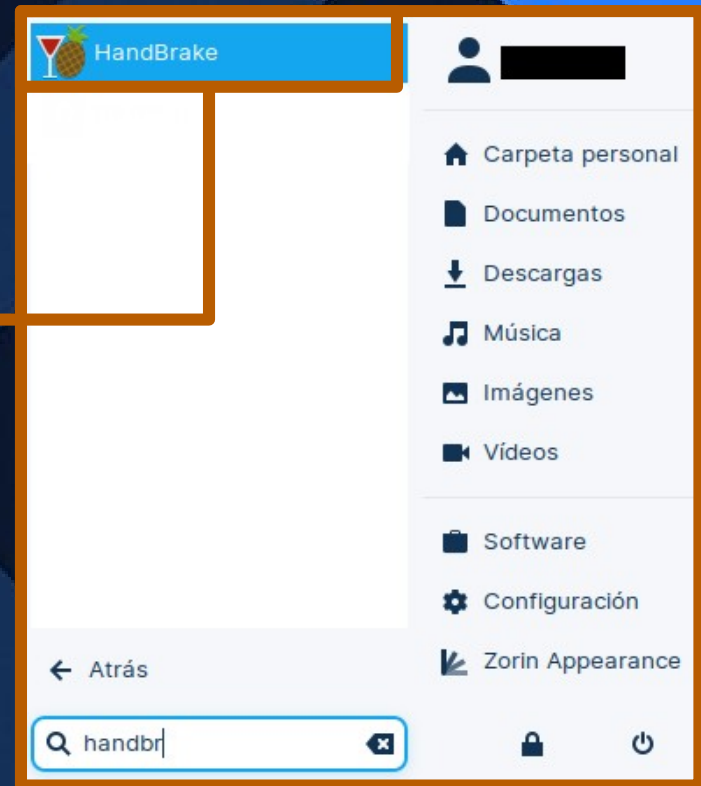
Presione **Enter** y luego **S** para continuar.

```
Archivo  Editar  Ver  Terminal  Pestañas  Ayuda  
sudo apt install handbrake  
Leyendo lista de paquetes... Hecho  
Creando árbol de dependencias  
Leyendo la información de estado... Hecho  
Los paquetes indicados a continuación se instalaron de forma automática y ya no  
son necesarios.  
amule-common amule-utils ant ant-optional antlr3 apache2 apache2-bin  
apache2-data apache2-utils aspectj audacious-plugin audacious-plugins-data  
audacity-data blender blender-data bluefish-data bluefish-plugins bnd  
brasero-cdrkit brasero-common breeze-icon-theme ca-certificates-mono catdoc  
clang clang-tidy clang-tidy-10 clang-tools-10 cli-common cue2toc  
dconf-cli dctrl-tools default-jdk default-jdk-doc default-jdk-headless dkms  
dvd+rw-tools dvdauthor dvgrab enchant extra-cmake-modules fonts-cantarell  
fonts-dejavu fonts-tuffy freecad-common freecad-python3 freecad-runtime  
freeglut3 fuseiso gdal-data geoip-database gftp-common gftp-gtk gftp-text  
gir1.2-ges-1.0 gir1.2-harfbuzz-0.0 gir1.2-totem-1.0 gir1.2-totemlparsers-1.0  
gparted-common grilo-plugins-0.3-base growisofs gstreamer1.0-nice  
gthumb-data icc-profiles-free icedax icu-devtools java-wrappers javahelp2  
javascript-common junit junit-doc junit4 junit4-doc kaccounts-providers  
kamera kapptemplate kdeconnect kded5 kdenlive-data kdevelop-data  
kdevelop55-libs keditbookmarks kinit kio-extras kio-extras-data konete-data
```



HANDBRAKE

Una vez finalizada la instalación, puede buscar en el menú de aplicaciones, escriba Handbrake e inicie la aplicación.





HANDBRAKE

Iniciada a la aplicación se refleja el entorno gráfico de Handbrake y ya lo podrá utilizar.

