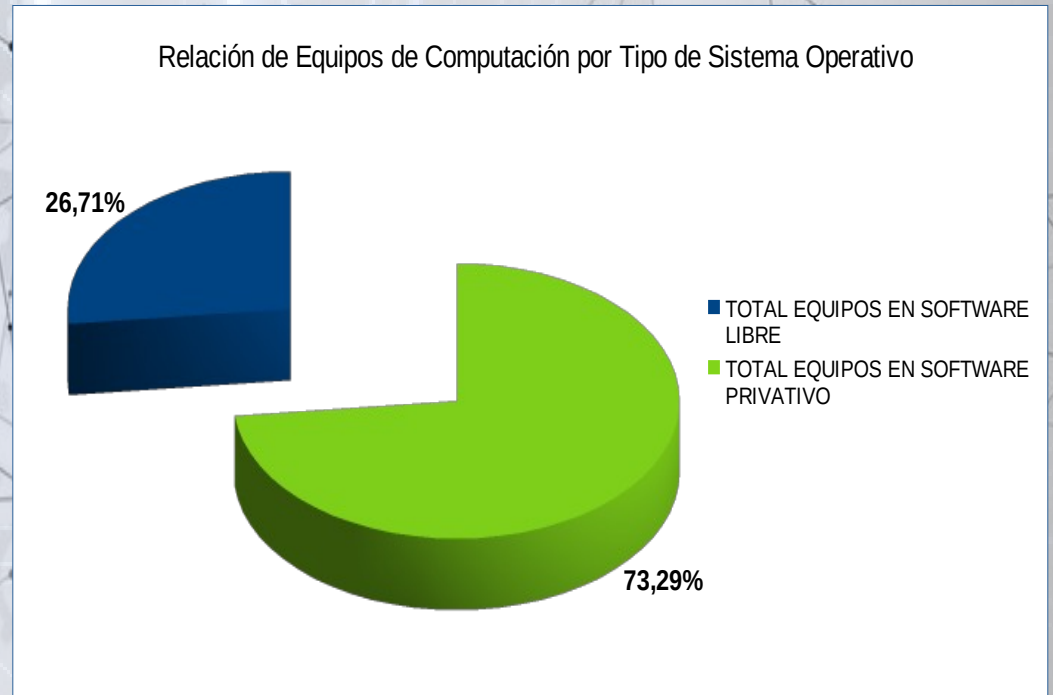




## Relación de Equipos de Computación por Tipo de Sistema Operativo de la Instituciones que han Presentado su Plan Institucional de Migración a Software Libre ante la CONATI a Enero de 2024

TOTAL EQUIPOS EN SOFTWARE LIBRE	TOTAL EQUIPOS EN SOFTWARE PRIVATIVO	TOTAL EQUIPOS
62.481	171.416	233.897
26,71%	73,29%	

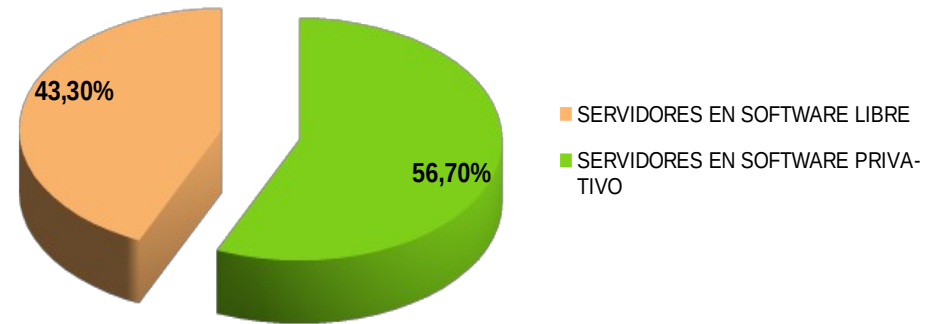




# Relación de Equipos de Servidores por Tipo de Sistema Operativo de la Instituciones que han Presentado su Plan Institucional de Migración a Software Libre ante la CONATI a Enero de 2024

SERVIDORES EN SOFTWARE LIBRE	SERVIDORES EN SOFTWARE PRIVATIVO	TOTAL SERVIDORES
6.742	8.827	15.569
43,30%	56,70%	

Relación de Equipos Servidores por Tipo de Sistema Operativo

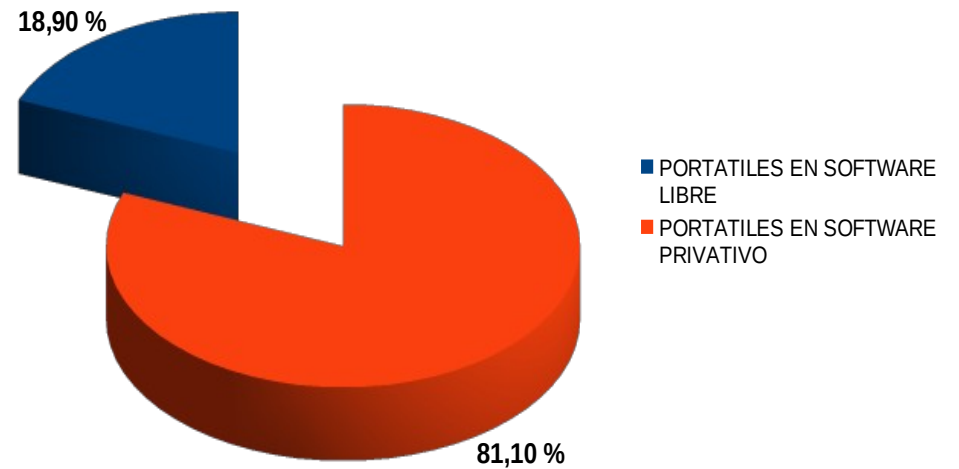




## Relación de Equipos Portátiles por Tipo de Sistema Operativo de la Instituciones que han Presentado su Plan Institucional de Migración a Software Libre ante la CONATI a Enero de 2024

PORTATILES EN SOFTWARE LIBRE	PORTATILES EN SOFTWARE PRIVATIVO	TOTAL PORTATILES
3.391	14.549	17.940
18,90%	81,10%	

Relación de Equipos Portátiles por Tipo de Sistema Operativo







## Relación de Equipos de Escritorio por Tipo de Sistema Operativo de la Instituciones que han Presentado su Plan Institucional de Migración a Software Libre ante la CONATI a Enero de 2024

EQUIPOS DE ESCRITORIO EN SOFTWARE LIBRE	EQUIPOS DE ESCRITORIO EN SOFTWARE PRIVATIVO	TOTAL EQUIPOS DE ESCRITORIO
52.348	148.040	200.388
26,12%	73,88%	

Relación de Equipos de Escritorio por Tipo de Sistema Operativo

