



# QUITERSS

Es un agregador de noticias multiplataforma de código abierto para fuentes de noticias RSS y Atom. QuiteRSS es un software gratuito publicado bajo la licencia GPL v3. Este puede resultar muy útil a los usuarios, y que además es gratuito y fácil de utilizar. Todo lo que necesitará hacer el usuario es tomar la URL del feed y añadirlo al programa para recibir las últimas publicaciones de sus páginas favoritas. El programa cuenta con la mayoría de las características esenciales que cualquier usuario espera encontrar en un lector RSS estándar de escritorio. Entre ellas se incluye la lectura sin conexión. Esta nos va a permitir descargar artículos a nuestra elección con un clic, para poder leerlos más tarde.





# CARACTERÍSTICAS DE QUITERSS

Utiliza filtros de noticias como son: nuevo, no leído, destacado o eliminado.

Puede establecer una configuración de proxy automática o manual.

Cuenta con un asistente de importación de feeds. Tendrá la posibilidad de importar / exportar feeds (archivos OPML).

Cuenta con un navegador integrado.



Ofrece la limpieza automática al cerrar el programa, utilizando sus propios criterios.

Cuenta con una búsqueda rápida de noticias.

Puede activar / desactivar imágenes en la vista previa de noticias.

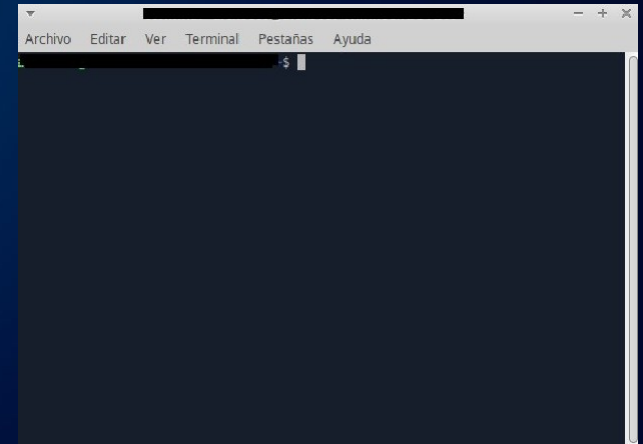

Permite ver un contador de noticias nuevas o no leídas en el icono de la bandeja.

Con este programa también podrá abrir el feed o noticias en una pestaña.



# QUITERSS

Para empezar la instalación, debe abrir la terminal de su computadora apretando las teclas **CTRL + ALT + T** (El nombre de usuario en la terminal no se visualiza por medidas de seguridad). Este manual es para personas nuevas usando sistema operativo libre o que tengan poco conocimiento, a los que tengan ya conocimiento, les será sencillo la instalación.





# QUITERSS

Para iniciar el proceso de instalación, primero debe ingresar su usuario y contraseña de administrador, seguidamente va a añadir el repositorio de Qiteryss con el siguiente comando:

```
sudo add-apt-repository ppa:quiteryss/quiteryss
```

Presione **Enter** para continuar.

```
sudo add-apt-repository ppa:quiteryss/quiteryss

Más información: https://launchpad.net/~quiteryss/+archive/ubuntu/quiteryss
Pulse [ENTRAR] para continuar o Ctrl+C para cancelar la adición.
```



# QUITERSS

Ahora actualice los paquetes con el repositorio ya agregado. Ingrese el siguiente comando:

```
sudo apt-get update
```

Presione **Enter** para continuar.

```
Archivo  Editar  Ver  Terminal  Pestañas  Ayuda
sudo apt-get update
Obj:1 http://ve.archive.ubuntu.com/ubuntu focal InRelease
Obj:2 http://ppa.launchpad.net/infjaf/dalle/ubuntu focal InRelease
Des:3 http://security.ubuntu.com/ubuntu focal-security InRelease [114 kB]
Obj:4 http://ve.archive.ubuntu.com/ubuntu focal-updates InRelease
Obj:5 https://packages.zorinos.com/stable focal InRelease
Obj:6 https://packages.zorinos.com/patches focal InRelease
Obj:7 http://ve.archive.ubuntu.com/ubuntu focal-backports InRelease
Obj:8 http://ppa.launchpad.net/mutlaqja/ppa/ubuntu focal InRelease
Obj:9 https://packages.zorinos.com/apps focal InRelease
Obj:10 https://packages.zorinos.com/drivers focal InRelease
Ign:11 https://celestia.space/packages SUITE InRelease
Obj:12 http://ppa.launchpad.net/zorinos/apps/ubuntu focal InRelease
Err:13 https://celestia.space/packages SUITE Release
404 Not Found [IP: 5.39.216.162 443]
Obj:14 http://ppa.launchpad.net/zorinos/drivers/ubuntu focal InRelease
Obj:15 http://ppa.launchpad.net/zorinos/patches/ubuntu focal InRelease
Obj:16 http://ppa.launchpad.net/zorinos/stable/ubuntu focal InRelease
Des:17 http://security.ubuntu.com/ubuntu focal-security/main amd64 DEP-11 Metadata [40,7 kB]
Des:18 http://security.ubuntu.com/ubuntu focal-security/universe amd64 DEP-11 Metadata [77,2 kB]
Des:19 http://security.ubuntu.com/ubuntu focal-security/multiverse amd64 DEP-11 Metadata [2.464 B]
```



# QUITERSS

Luego de actualizar los paquetes, proceda a la instalación de QuiterSS con el siguiente comando:

```
sudo apt install quiterSS
```

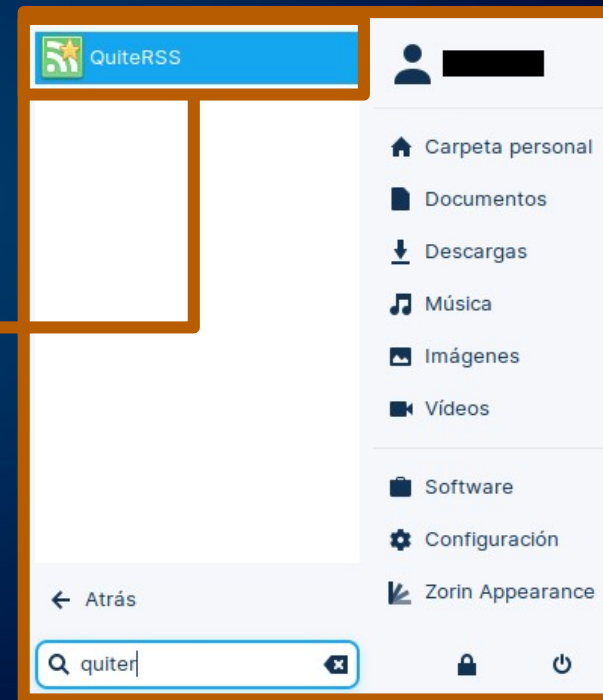
Presione **Enter** y luego **S** para continuar.

```
Archivo Editar Ver Terminal Pestañas Ayuda
sudo apt install quiterSS
Leyendo lista de paquetes... Hecho
Creando árbol de dependencias
Leyendo la información de estado... Hecho
Los paquetes indicados a continuación se instalaron de forma automática y ya no son necesarios.
amule-common amule-utils ant ant-optional antlr3 aspectj blender
blender-data bluefish-data bluefish-plugins bnd brasero-cdrkit
brasero-common breeze-icon-theme ca-certificates-common catdoc cdrdao clang
clang-tidy clang-tidy-10 clang-tools-10 cli-common cue2toc dconf-cli
default-jdk default-jdk-doc default-jdk-headless dvdrw-tools dvdauthor
dvgrab enchant extra-cmake-modules fonts-cantarell fonts-dejavu fonts-tuffy
freecad-common freecad-python3 freecad-runtime fuseiso gdal-data
geopandas-gdbase grep-common grep-ycp grep-text gir1.2-ges-1.0
gir1.2-harfbuzz-0.0 gparted-common growisofs gthumb-data icedax icc-profiles-free
icedax icu-devtools java-wrappers javahelp2 javascript-common junit
junit-doc junit4 junit4-doc kaccounts-providers kactivities-bin
kactivitymanagerd kamera kapptemplate kde-cli-tools kde-cli-tools-data
kdeconnect kded5 kdenlive-data kdevelop-data kdevelop55-libs keditbookmarks
kinit kio kio-extras kio-extras-data kpackagekit kpackagekit-tools
kpeople-vcards ktexteditor-data ktexteditor-katepart libaccounts-glib0
```



# QUITERSS

Una vez finalizada la instalación, puede buscar en el menú de aplicaciones, escriba Quiterss e inicie la aplicación.





# QUITERSS

Iniciada la aplicación se reflejará el entorno gráfico de Quitarss y ya podrá utilizarla.

The screenshot shows the QuiteRSS application window. The main area displays a list of RSS feeds with columns for Title, Author, Category, and Published. The selected feed is "Merry Christmas and a Happy New Year" by "Funcy-dcm", published on 30.12.21. The article content below shows the text "We wish you all a Merry Christmas and a Happy New Year!".

Título	Autor	Categoría	Publicado
Merry Christmas and a Happy New...	Funcy-dcm		30.12.21
Merry Christmas and a Happy Ne...	Funcy-dcm		26.12.20
QuiteRSS 0.19.4 Installer Windows	Funcy-dcm		21.04.20
QuiteRSS 0.19.4 (21.04.2020)	Funcy-dcm		21.04.20
Test version (rev 3886)	Funcy-dcm		02.04.20
QuiteRSS 0.19.3 (29.01.2020) for ...	Funcy-dcm		02.02.20
QuiteRSS 0.19.3 (29.01.2020)	Funcy-dcm		31.01.20
Merry Christmas and a Happy Ne...	Funcy-dcm		22.12.19
QuiteRSS 0.19.2 (26.11.2019)	Funcy-dcm		26.11.19
QuiteRSS: 15.11.2019 - 8 years. Ha...	Funcy-dcm		18.11.19

**Merry Christmas and a Happy New Year** 30.12.21 04:52  
Autor: Funcy-dcm

We wish you all a Merry Christmas and a Happy New Year!

Actualizado: 105 | Todos: 106