



XPAINT

Es un programa de código abierto para editar imágenes bitman en sistemas operativos estilo Unix. Su concepto es el de un editor de gráficos rasterizados, ligero y sencillo de utilizar.





XPAINT

XPaint Presenta un número sustancial de acciones de pintura.

Admite la mayoría de formatos bitman, incluyendo PNG, GIF, TIFF, TGA, PPM, XPM, XBM, BMP, ICO, JPEG, JPEG2000, PGF etc.

También puede importar ciertos tipos de archivos vectoriales como Posdata, PDF, SVG, así como texto sencillo o TeX, archivos de LÁTEX (siempre esté instalado un sistema TeX y PDF/Postscript).

Permite editar y navegar múltiples imágenes simultáneamente.

Contiene una caja de herramientas, que permite elegir la operación para crear y modificar imágenes.

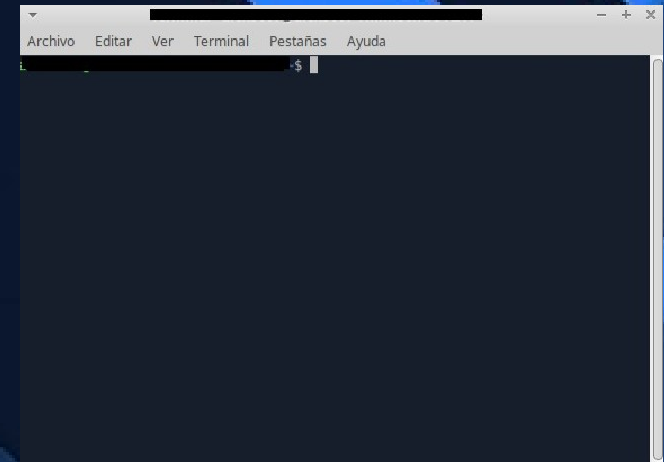





XPAINT

Para utilizar Xpaint debe seguir los siguientes pasos:

Abrir la terminal de su computadora, presionando las teclas (CTRL + ALT + T). En la imagen de la terminal, no se visualiza el nombre de usuario por medidas de seguridad.





XPAIN

Con este comando se procede a la instalación de Xpaint:

```
sudo apt-get install xpaint
```

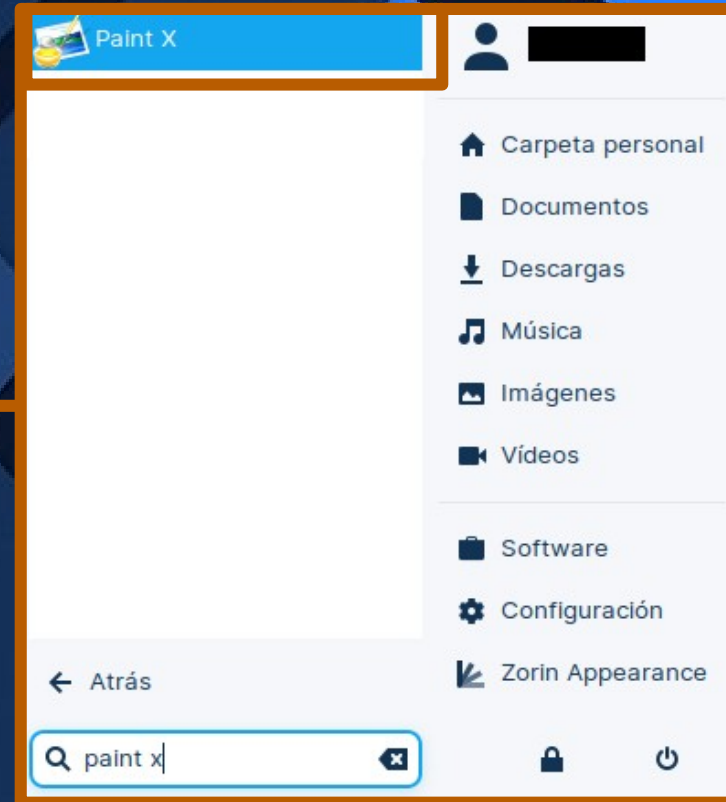
Presione **Enter** coloque su contraseña y luego **S** para continuar.

```
Archivo  Editar  Ver  Terminal  Pestañas  Ayuda
sudo apt-get install xpaint
Leyendo lista de paquetes... Hecho
Creando árbol de dependencias
Leyendo la información de estado... Hecho
Los paquetes indicados a continuación se instalaron de forma automática y ya no
son necesarios.
amule-common amule-utils ant ant-optional antlr3 aspectj bnd brasero-common
ca-certificates-mono catdoc cdrdao clang clang-tidy clang-tidy-10
clang-tools-10 cli-common dconf-cli default-jdk default-jdk-doc
default-jdk-headless dvd+rw-tools extra-cmake-modules fonts-dejavu
fonts-tuffy gdal-data geop-database gir1.2-harfbuzz-0.0 growisofs
gthumb-data icc-profiles-free icu-devtools java-wrappers javahelp2 junit
junit-doc junit4 junit4-doc kaccounts-providers kactivities-bin
kactivitymanagerd kamera kapptemplate kde-cli-tools kde-cli-tools-data
kdeconnect kdevelop-data kdevelop55-libs keditbookmarks kinit kio kio-extras
kio-extras-data kpackagelauncherqml kpackagetool5 kpeople-vcard
ktexteditor-data ktexteditor-katepart libaccounts-glib0 libaccounts-qt5-1
libactivation-java libaec0 libantlr-java libantlr3-runtime-java
libantlr4-runtime-java libaopalliance-java libapache-pom-java libapr1
libaprutil1 libargs4j-java libaribb24-0 libarmadillo9 libarpack2 libasm-java
libaspectj-java libastyle3 libatinject-jsr330-api-java libatk-bridge2.0-dev
```



XPAINT

Finalizada la instalación puede buscar Xpaint o paint x en el menú y ya podrá iniciarlo.





XPAINT

Finalmente aparecerá el entorno gráfico de Xpaint y ya podrá utilizar esta aplicación.

