



YABAUSE

Es un emulador de código libre de la videoconsola Sega Saturn creado por el coder francés Guillaume Duhamel. Gracias al libre acceso a su código fuente Yabause cuenta con ports para un elevado número de plataformas y sistemas aunque sólo en unos pocos de ellos se logran rendimientos aceptables para poder jugar con gran parte del catálogo emulado por este software.





CARACTERÍSTICAS DE YABAUSE

Permite la carga de juegos tanto en formato ISO como mediante el uso de CDs originales de Sega Saturn.

Almacenamiento de datos de juego.

Plugin OpenGL que permite mostrar los juegos en alta resolución

Debugger integrado.



Código libre que facilita la aparición de ports a distintos sistemas

Trucos y códigos.

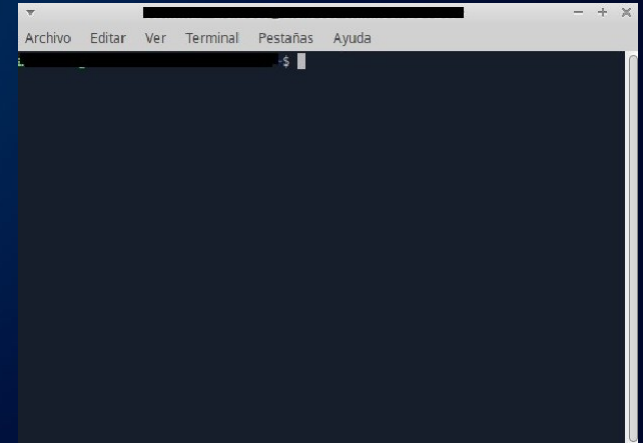

Cambio de región mediante menú.

Acepta discos originales y copias de seguridad.



YABAUSE

Para empezar la instalación, debe abrir la terminal de su computadora apretando las teclas **CTRL + ALT + T** (El nombre de usuario en la terminal no se visualiza por medidas de seguridad). Este manual es para personas nuevas usando sistema operativo libre o que tengan poco conocimiento, a los que tengan ya conocimiento, les será sencillo la instalación.





YABAUSE

Para iniciar el proceso de instalación, primero debe ingresar su usuario y contraseña de administrador, seguidamente va a añadir el siguiente comando:

```
sudo apt-get install yabause
```

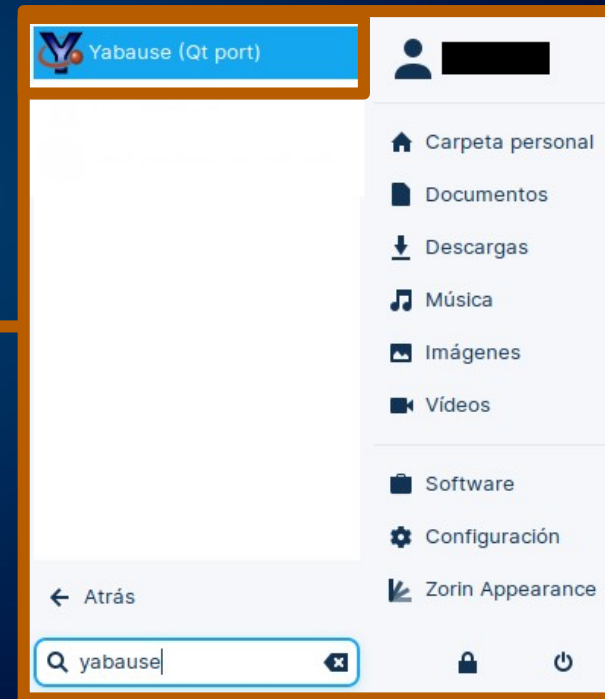
Presione **Enter** y luego **S** para continuar.

```
Archivo Editar Ver Terminal Pestañas Ayuda
sudo apt-get install yabause
Leyendo lista de paquetes... Hecho
Creando árbol de dependencias
Leyendo la información de estado... Hecho
Los paquetes indicados a continuación se instalaron de forma automática y ya no
son necesarios.
 amule-common amule-utils ant ant-optional antlr3 aspectj blender
blender-data bluefish-data bluefish-plugins bnd brasero-cdrkit
brasero-common breeze-icon-theme ca-certificates-mon catdoc cdrdao clang
clang-tidy clang-tidy-10 clang-tools-10 cli-common cme2toc dconf-cli
dctrl-tools default-jdk default-jdk-doc default-jdk-headless dkms
dvd+rw-tools dvdauthor dvgrab enchant extra-cmake-modules fonts-cantarell
fonts-dejavu fonts-tuffy freecad-common freecad-python3 freecad-runtime
fuseiso gnut data geopip-database grip-common grip-gui gftp-text
gir1.2-ges-1.0 gir1.2-harfbuzz-0.0 gparted-common growisofs gthumb-data
icc-profiles-free icedax icu-devtools java-wrappers javahelp2
javascript-common junit junit-doc junit4 junit4-doc kaccounts-providers
kactivities-bin kactivitymanagerd kamera kapptemplate kde-cli-tools
kde-cli-tools-data kdeconnect kded5 kdenlive-data kdevelop-data
kdevelop55-libs keditbookmarks kinit kio kio-extras kio-extras-data
kpackagelauncherqml kpackagetool5 kpeople-vcard ktexteditor-data
```



YABAUSE

Una vez finalizada la instalación, puede buscar en el menú de aplicaciones, escriba Yabause e inicie la aplicación.





YABAUSE

Iniciada la aplicación se reflejará el entorno gráfico de Yabause y ya podrá empezar a cargar sus juegos.

